


Wähle smart!



Interoperable
Kommunikation
mit differenti-
Kontroll-Algorithmen



Komplette Steuerung
der Insulinpumpe via
Smartphone-App

DIE SMARTE INSULINPUMPE
INTELLIGENT. INTUITIV. INTEROPERABEL.

“

IME-DC hat es sich zur Aufgabe gemacht, durch innovative Lösungen eine bestmögliche Versorgung für Menschen mit Diabetes zu erzielen.

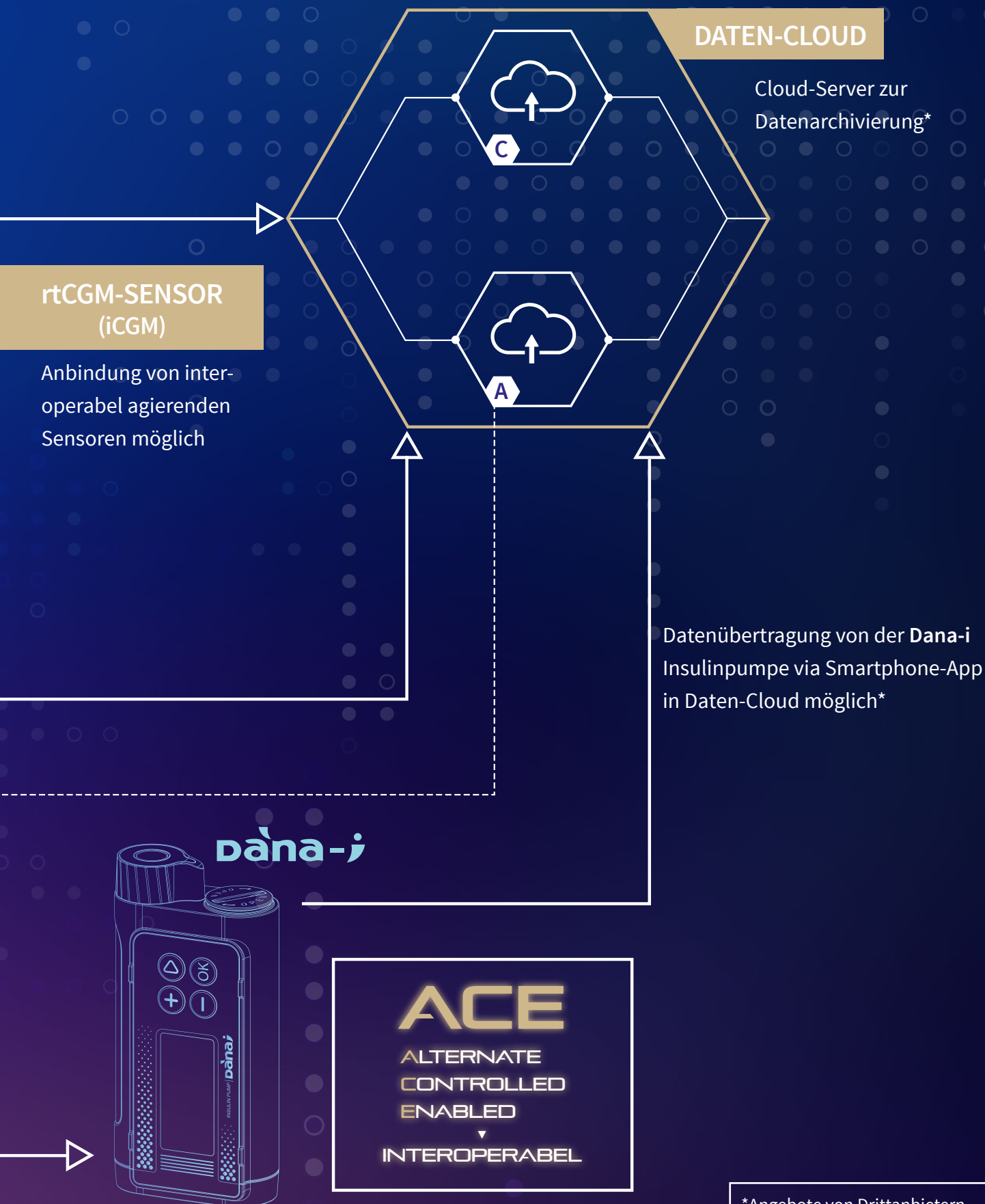
Wir produzieren und vermarkten Spitzenprodukte, um uns auf das Wichtigste im Leben konzentrieren zu können:

**DIE GESUNDHEIT DES
MENSCHEN!**

IME-DC vermarktet als Partner der Firma **SOOIL Development**, einem der längsten am Markt befindlichen Insulinpumpenhersteller der Welt, deren Produkte seit 2004 exklusiv in mehreren europäischen Ländern.

Wähle smart!







*Angebote von Drittanbietern. Der Service kann mit zusätzlichen Kosten verbunden sein.



Komplette Steuerung der Insulinpumpe via Smartphone-App

- Kostenloser Download der Anydana App:
 - Anydana-A: Google Play Store (Mindestanforderung Betriebssystem: Android 4.3)
 - Anydana-i: iTunes Store (Mindestanforderung Betriebssystem: iOS 9.0)
- 8 verschiedene Menüsprachen:
 - Deutsch, Englisch, Italienisch, Französisch, Schwedisch, Griechisch, Tschechisch und Koreanisch



Nehmen Sie Kontakt mit Ihrem Insulin auf ...

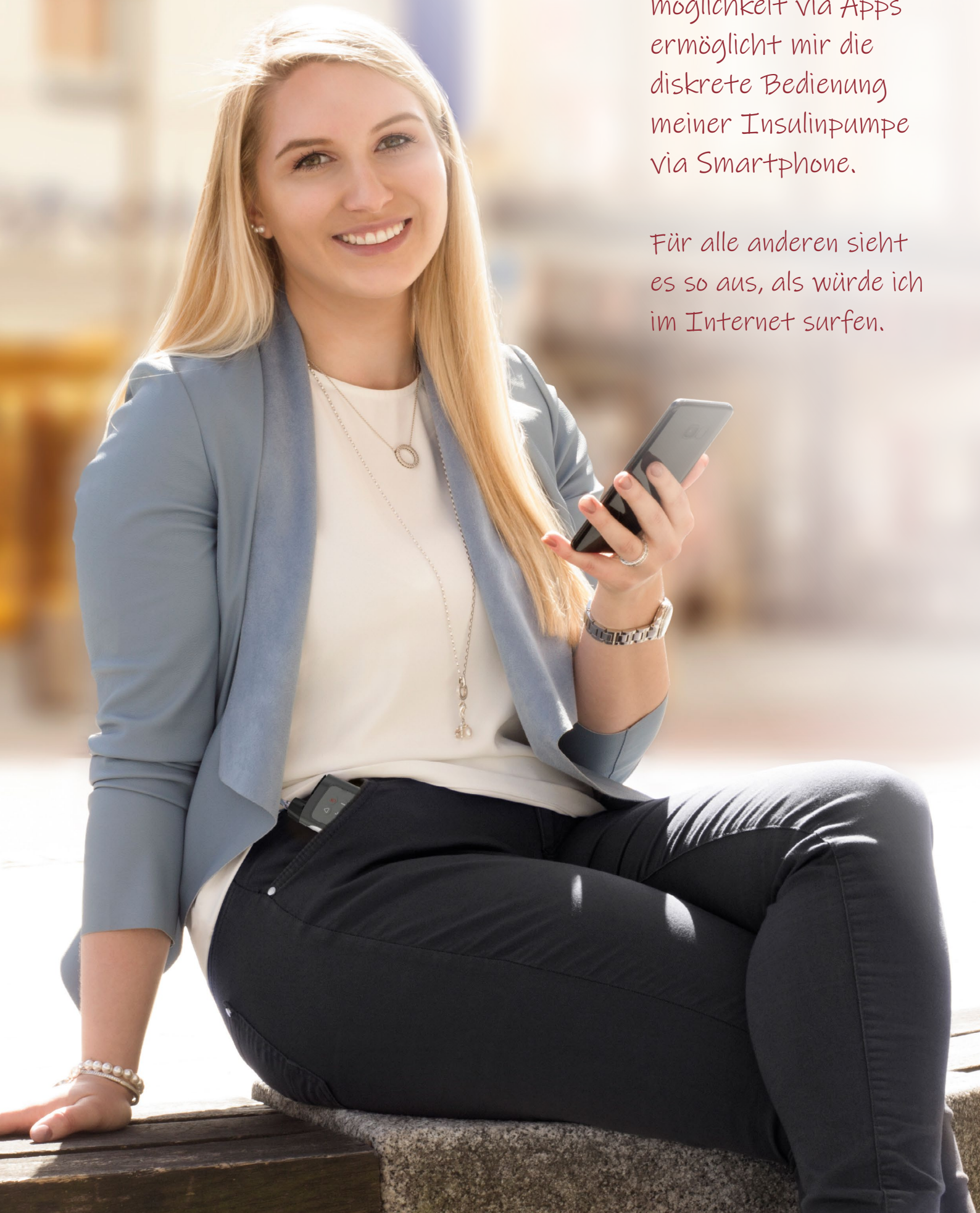
... **dana**  verbindet Sie!



▲ Beispielabbildungen


Die Fernsteuerungsmöglichkeit via Apps ermöglicht mir die diskrete Bedienung meiner Insulinpumpe via Smartphone.

Für alle anderen sieht es so aus, als würde ich im Internet surfen.





QR-Code scannen
für Produktvideo ▼



- ACE (Alternate Controlled Enabled = interoperabel)
- Schnelle und energiesparende Datenübertragung via BLE 5.0
- 24 einstellbare Kohlenhydrat- (KHF) und Korrektur-Faktoren (KF)
- Energieversorgung: 1,5 V (Standard) AAA-Batterie
- UTC Zeitzoneneinstellung: 24 Weltzeit-Zonen
- Kontrastreiches Display für bessere Lesbarkeit

Technische Details

- Klein: 97 x 47 x 22 mm (inklusive Reservoirkappe)
- Leicht: 86 g (inklusive Batterie)
- Reservoir: 3,0 mL (300 I.E.)
- Garantie: 4 Jahre
- Wasserschutzklasse: IP68
- Verschluss-Sensor und Injektionsgeschwindigkeit dreistufig einstellbar
- Basalraten: 4 individuell einstellbare Profile
 - 24 Basalraten pro Tag
 - Zeitweise Veränderung um +/- 100 % in 10 % Schritten bis zu 24 Stunden
 - 0,1 I.E./h und 0,01 I.E./h Abstufung
- Bolus: 0,05 I.E. / 0,1 I.E. / 0,5 I.E. und 1,0 I.E. Abstufung

Funktionen

- Bolus/Programme:
 - Voreinstellbare Mengen für Früh, Mittag und Abend
 - Einzel-Bolus, Dual-Bolus, Verzögerungs-Bolus
- Bolus-Kalkulator (inklusive Berechnung der noch aktiven Insulinmenge)
- Manuelle Eingabe des Glucosewertes in den Bolus-Kalkulator möglich
- Speicher: Aufnahme von 3.000 Ereignissen

Bedienung (barrierefrei ready)

- Komplette Steuerung der Insulinpumpe über **Anydana** App möglich
- Tonausgabe und erhabene Tasten
- Einfache Menüführung durch Symbole und Begriffe
- Multilinguale Sprachunterstützung (21 verfügbare Menüsprachen)



Insulinpumpe inkl. Starter-Set
 PZN: 16911028

Produkt	Inhalt Starter-Set
dana-i Insulinpumpe (1)	1 Stück
dana-i Bedienungsanleitung (2)	1 Stück
dana-i Kurzanleitung (2)	1 Stück
dana-i Bedienungsanleitung Professional (ohne Abbildung)	1 Stück
Anydana Bedienungsanleitung (2)	1 Stück
Easy-Setter (3)	1 Stück
Auto Setter Dual (4)	1 Stück
Verschlusskappe (5)	2 Stück
Batteriekappe (6)	2 Stück
Gewindestange (7)	2 Stück
3,6 V Lithium-Batterie (für Auto Setter Dual) (8)	2 Stück
1,5 V AAA-Batterie (9)	1 Stück
Flussdiagramm (10)	1 Stück
dana-i Box Starter-Set (11)	1 Stück

Hinweis: Zukünftige Änderungen bei der Ausstattung sind vorbehalten. Die abgebildete Auflistung entspricht Stand: 2023-01

dana inset II

- Für alle **dana** Insulinpumpen geeignet
- Clip-Mechanismus: Leicht zu verbinden und zu lösen (direkt am Kanülenegehäuse)
- Einstechwinkel: 90°
- Kanüle: Polyurethan (28G)
- Mit integrierter Setzhilfe
- Hautfreundliches Pflaster: Ermöglicht die feste Fixierung an der Injektionsstelle

QR-Code scannen
für Produktseite &
Schulungsvideo ▼

**Abkoppelbar**

Art.-Nr.	PZN	Kanülenlänge	Schlauchlänge	Ø Kanüle	VE
86-046-52C6	16707902	6 mm	46 cm	0,36 mm	10 Stück
86-060-52C6	16707919	6 mm	60 cm	0,36 mm	10 Stück
86-080-52C6	16707925	6 mm	80 cm	0,36 mm	10 Stück
86-060-52C9	16707954	9 mm	60 cm	0,36 mm	10 Stück
86-080-52C9	16707960	9 mm	80 cm	0,36 mm	10 Stück

Soft-Release-O

- Für alle **dana** Insulinpumpen geeignet
- Clip-Mechanismus: Leicht zu verbinden und zu lösen (direkt am Kanülenegehäuse / um 360° drehbar)
- Einstechwinkel: 90°
- Kanüle: Polyurethan (25G)
- Hautfreundliches Pflaster: Ermöglicht die feste Fixierung an der Injektionsstelle

Abkoppelbar

Art.-Nr.	PZN	Kanülenlänge	Schlauchlänge	Ø Kanüle	VE
S6061	17877598	6 mm	60 cm	0,46 mm	10 Stück
S8091	17877606	9 mm	80 cm	0,46 mm	10 Stück

Easy-Release

- UNIVERSAL – Kompatibel mit allen **dana** Insulinpumpen und den meisten Insulinpumpen mit Luer-Anschluss
- Clip-Mechanismus: Leicht zu verbinden und zu lösen
- Einstechwinkel: 90°
- Kanüle: Rostfreier Stahl (29G)
- Hautfreundliches Pflaster: Ermöglicht die feste Fixierung an der Injektionsstelle

Abkoppelbar



Art.-Nr.	PZN	Kanülenlänge	Schlauchlänge	Ø Kanüle	VE
ER0645	18049484	4,5 mm	60 cm	0,3 mm	10 Stück
ER0670	18049490	7,0 mm	60 cm	0,3 mm	10 Stück
ER0690	18049509	9,0 mm	60 cm	0,3 mm	10 Stück
ER1170	18049515	7,0 mm	110 cm	0,3 mm	10 Stück
ER1190	18049521	9,0 mm	110 cm	0,3 mm	10 Stück

Verschlusskappe (Version 2022)



VE = 2 Stück | PZN: 16934236

Batteriekappe (Version 2022)



VE = 2 Stück | PZN: 16934213

Schlüssel für Batteriekappe



VE = 1 Stück

Easy-Setter



VE = 1 Stück | PZN: 01234792

Auto Setter Dual



VE = 1 Stück | PZN: 16908405

Gewindestange



VE = 2 Stück | PZN: 17481593

dana Syringe Reservoir



VE = 10 Stück | PZN: 11046287

3,6 V Lithium-Batterie ¹⁾



VE = 1 Stück | PZN: 04113988

dana Inserter-R ²⁾



VE = 1 Stück | PZN: 07782112

¹⁾ Kompatibel mit Easy-Setter und Auto Setter Dual

²⁾ Kompatibel mit Soft-Release-O

Ledergürteltasche (Version 2020) ³⁾

VE = 1 Stück | PZN: 01234668

Lederklemmtasche (Version 2022)



VE = 1 Stück | PZN: 01234757

Gürtel (Version 2022)



VE = 1 Stück | PZN: 01234958

Wäschtasche (Version 2022)

BH-Tasche (Version 2022)



VE = 1 Stück | PZN: 01234929



VE = 1 Stück | PZN: 01234912

Bauchtasche



VE = 1 Stück | PZN: 01156520

Duschbeutel



VE = 1 Stück | PZN: 01234941

³⁾ Das gezeigte Bild dient als Referenz. Das tatsächliche Produkt kann abweichen.

Dank ihrer Größe
und ihres geringen
Gewichts, kann ich die
Dana-i Insulinpumpe
bequem unter meiner
Kleidung tragen.

Damit ist sie mein
diskreter Begleiter
im Alltag.



▲ Abbildung in Originalgröße

Ihr Ansprechpartner:

Dana

Insulinpumpen und Zubehör sind Produkte von:

SOOIL Development Co. Ltd.

62, Yonggu-dearo 2325beon-gil, Giheung-gu, Yongin-si, Gyeonggi-do, 16922
Republic of Korea

Für weitere Informationen besuchen Sie bitte unsere Webseite

www.imedc.de

oder scannen Sie den QR-Code mit Ihrem mobilen Endgerät.



Vertrieb durch:



IME-DC GmbH | International Medical Equipment - Diabetes Care
Fuhrmannstraße 11 | Germany | Tel: +49 9281 | 85 01 6-0 | Fax: +49 9281 | 85 01 6-100 | E-Mail: info@imedc.de | Web: www.imedc.de